

Furoshiki Patchin

ふろしきパッチン

穴の中にふろしきの四隅を通して結ぶだけで、簡単にバッグができます。マグネット付なので、しっかり口が閉じられて安心です。



70cm-115cm対象

50cm対象

90cm



100cm



70cm

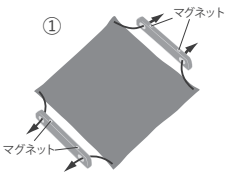


50cm

パッチンの使い方 *Furoshiki Patchin: an easy-attach accessory for making a furoshiki bag.*

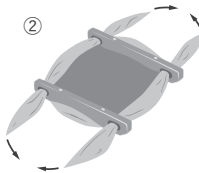


VIDEO



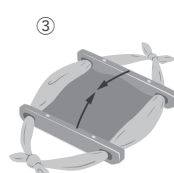
①

裏向きに上げて
それぞれの角を穴に通す。
Place the Furoshiki facing up
and insert each corner through
the hole in the Patchin.



②

通した角を
それぞれ結ぶ。
Tie *ma-musubi* knots
at each two corners.



③

パッチンのマグネットを
くっつける。
Stick magnets in the *Patchin*.



④

形を整えて
出来上がり。
Fix up the appearance.



1937年京都で創業した山田繊維(株)の自社ブランド「むす美(むすび)」は、「生す(むす)」+「美」を語源としたふろしきのブランドです。心を包む「ふろしき文化」を今に寄り添うデザインとスタイルでみなさまにお届けいたします。

山田米庄